

# Análise de Mercado

*Planos odontológicos*





# Cenário da Saúde Suplementar Brasil

*Planos odontológicos*

uniodonto®   
Federação RS

# Mercado da Saúde Suplementar - Brasil

Exclusivamente odontológico



**População  
Total\***

**212,6M**



**Mercado  
ANS**

**34,6M**



**Penetração de  
Mercado**

**16,3%**

**Vidas  
Sistema Uniodonto**

**3,0M**

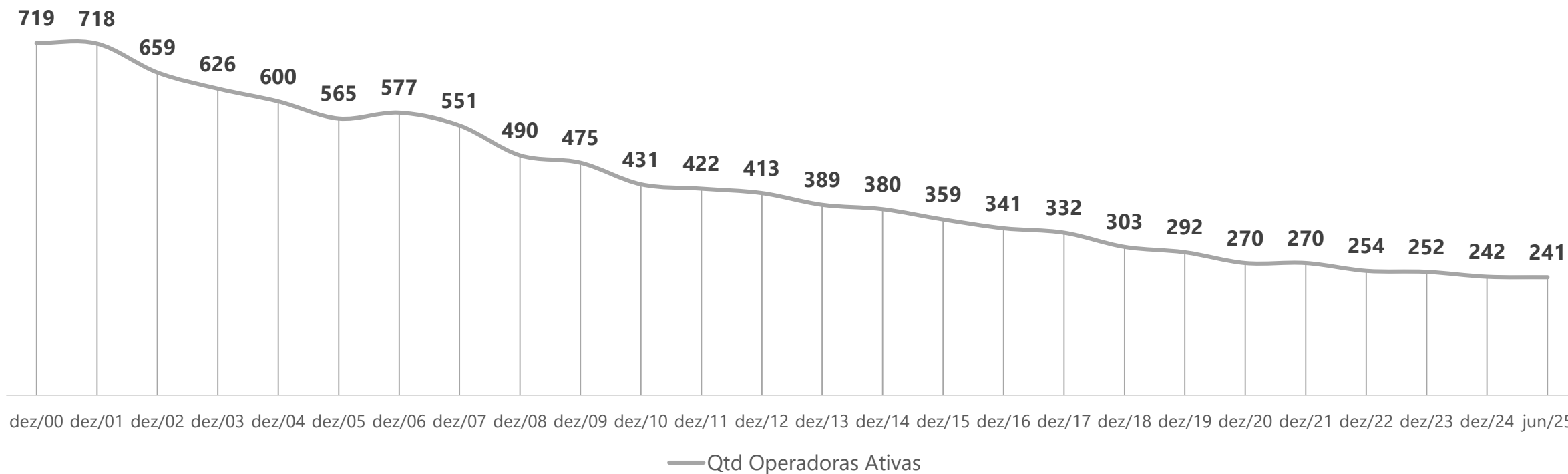
**Market Share  
Sistema Uniodonto**

**8,6%**

# Número de operadoras ativas - Brasil

Exclusivamente odontológico

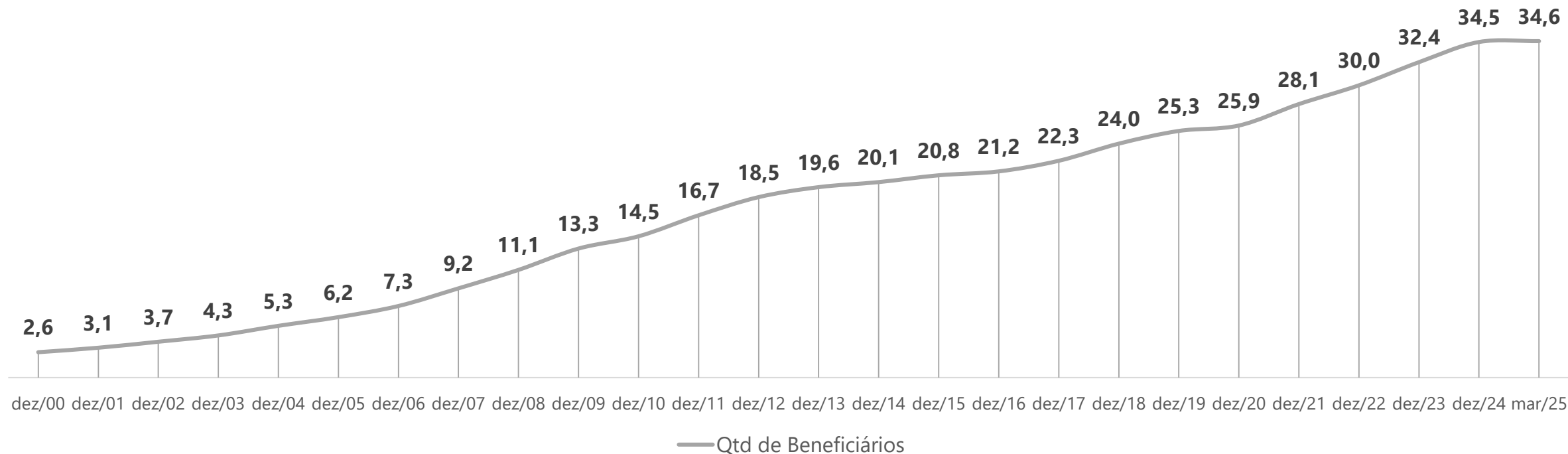
*Número de operadoras em decréscimo, fruto do período intenso de fusões e aquisições combinado com maior regulação e necessidade composição de garantias por parte da ANS.*



# Número de beneficiários Brasil (em milhões)

Exclusivamente odontológico

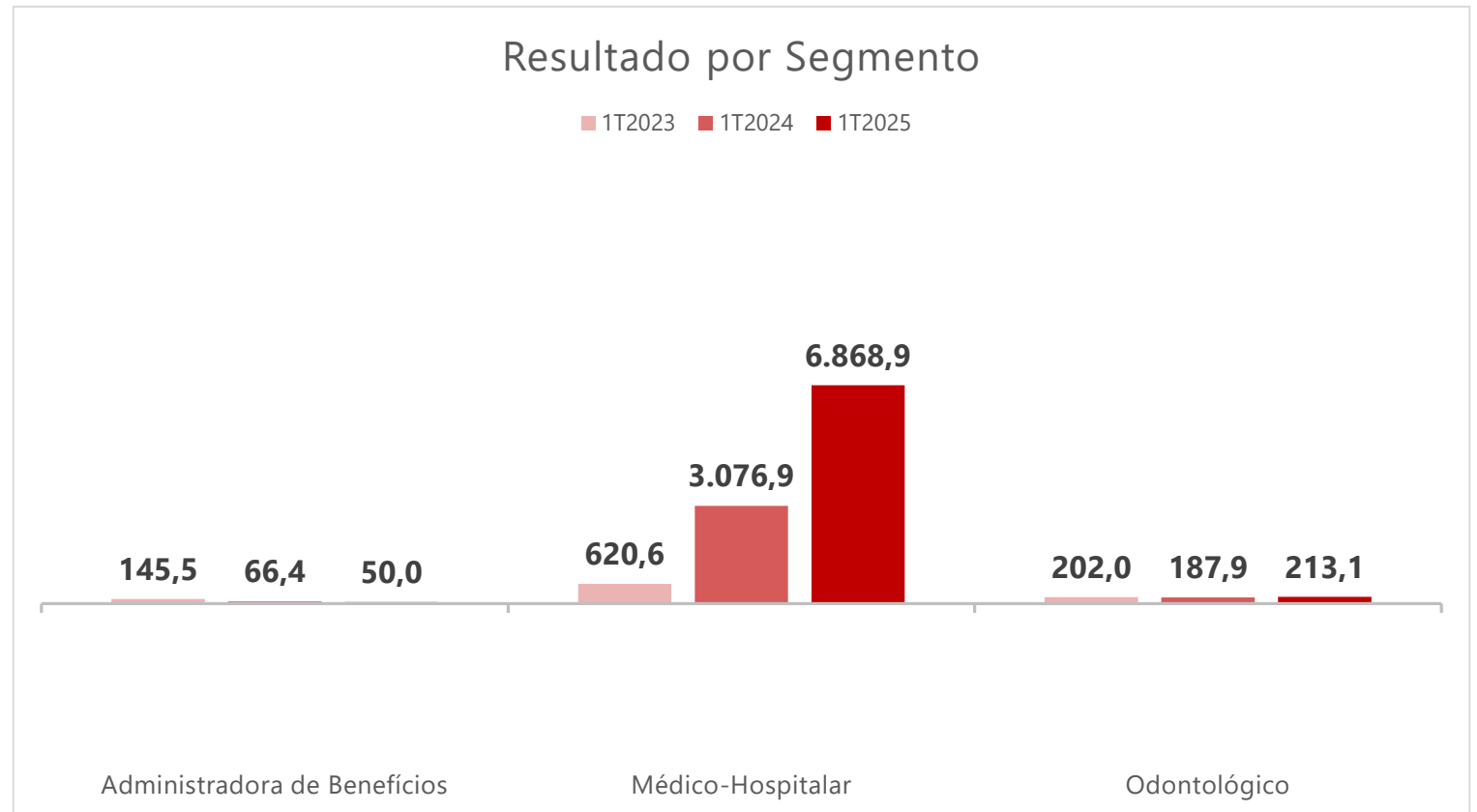
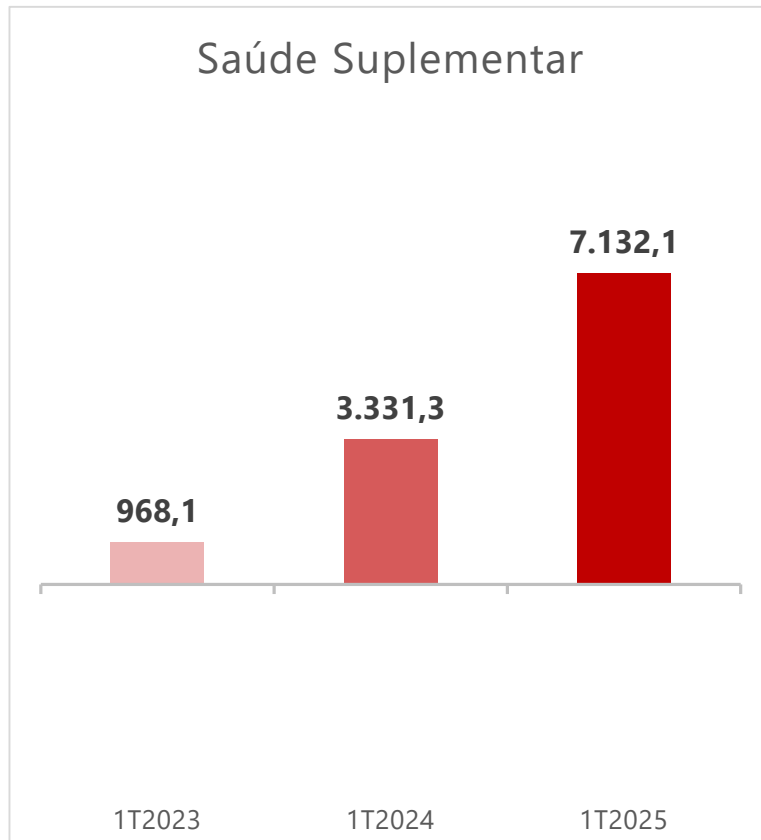
*Acompanhando o ciclo positivo em termos de taxa de desocupação, o mercado de saúde suplementar atinge em 2025 o recorde de número de beneficiários.*



# Resultado Líquido do Setor

## Saúde Suplementar

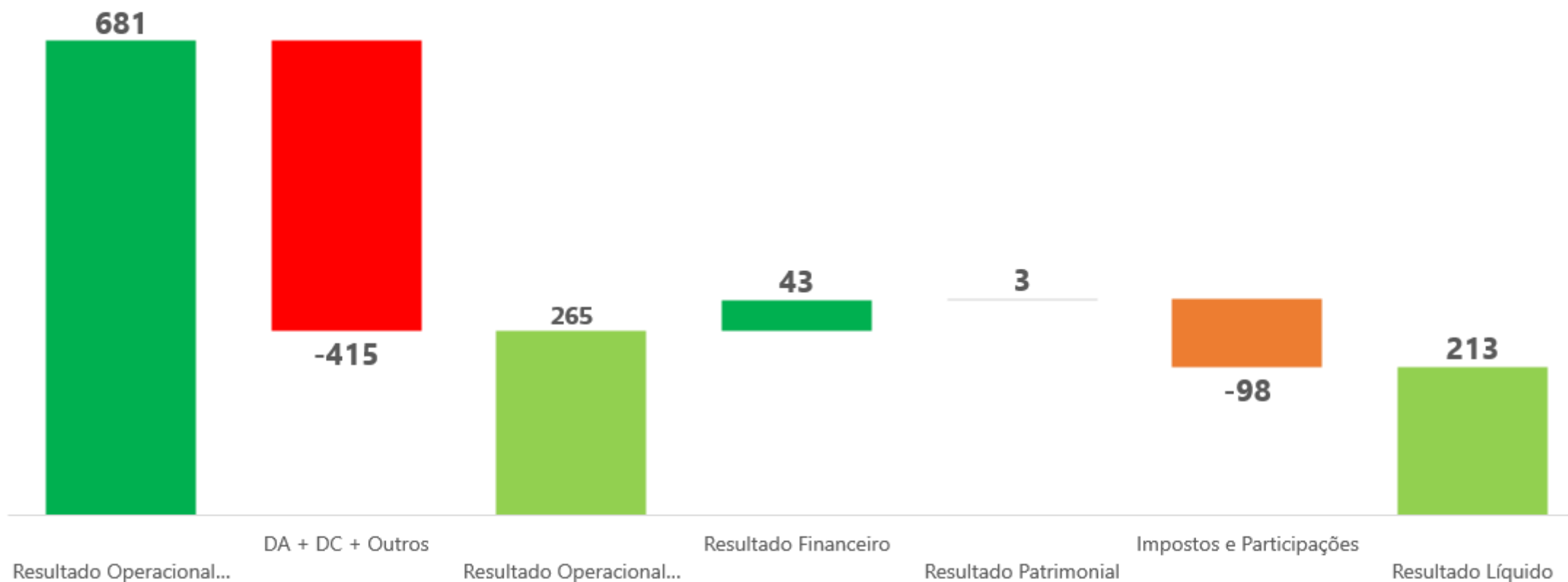
Após o ciclo pandêmico que afetou o mercado de saúde suplementar, especificamente o segmento médico hospitalar, o setor volta a apresentar resultados satisfatórios.



# Resultado do Setor 1T2025

## Saúde Suplementar – Exclusivamente Odontológico

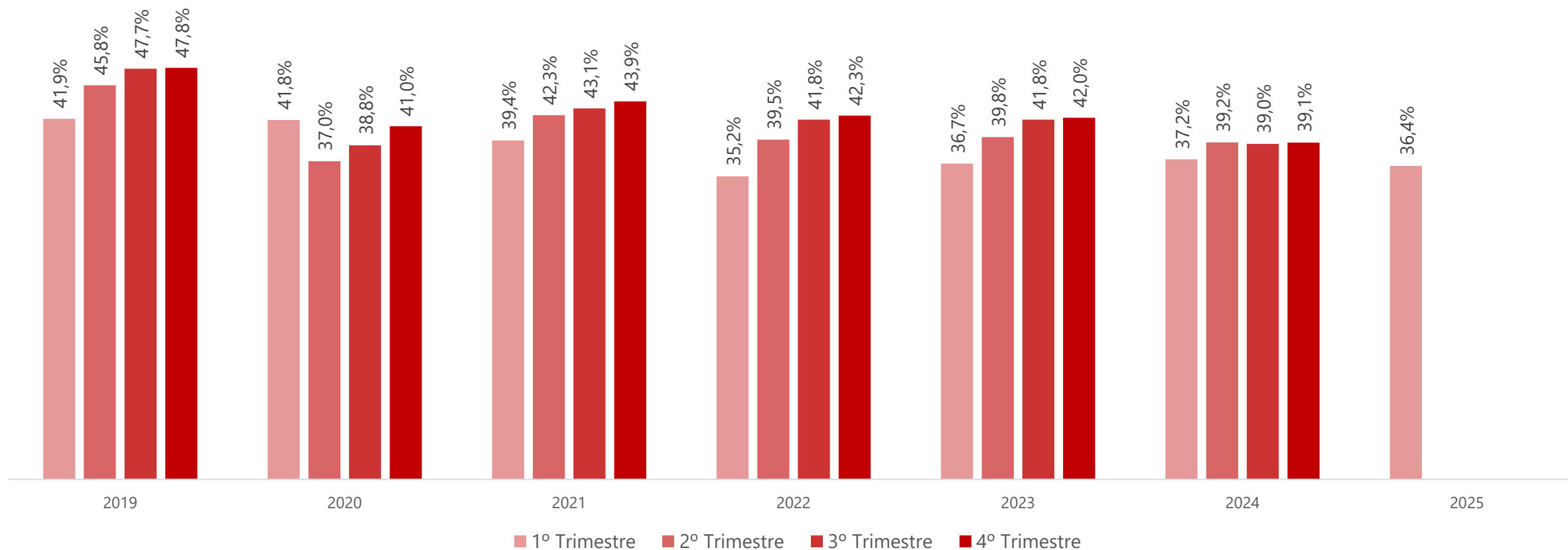
O resultado do setor de saúde suplementar (exclusivamente odontológico) apresentou neste primeiro trimestre de 2025, boa performance, fundamentalmente oriundo do core business, a operação de assistência, com pouca dependência dos resultados financeiros das operações.



# Resultado do Setor

## Sinistralidade – Exclusivamente Odontológico

*Acompanhando a melhora dos resultados do setor de saúde suplementar, o segmento exclusivamente odontológico, apresentou os melhores resultados em termos de sinistralidade em 2024, com tendência de melhora em 2025 com base nos dados do primeiro trimestre.*



# Arena Competitiva - Brasil

Top 10 operadoras, em número de vidas, exclusivamente odontológico

	Operadora	abr/25	abr/24	YoY %	YoY	Market Share %
1	Odontoprev	8.195.940	7.767.045	5,52%	428.895	23,5%
2	Hapvida	3.690.356	3.578.768	3,12%	111.588	10,6%
3	Notre Dame	2.747.707	2.861.104	-3,96%	-113.397	7,9%
4	Amil	2.344.752	2.276.132	3,01%	68.620	6,7%
5	Sul América	2.041.333	1.660.576	22,93%	380.757	5,9%
6	Dental Uni	1.252.373	1.161.035	7,87%	91.338	3,6%
7	Prevident	1.235.045	1.158.407	6,62%	76.638	3,5%
8	Porto Seguro	1.077.889	860.272	25,30%	217.617	3,1%
9	Metlife	1.021.488	1.024.222	-0,27%	-2.734	2,9%
10	Unimed Odonto	976.672	874.118	11,73%	102.554	2,8%
	<b>Total (mercado)</b>	<b>34.817.005</b>	<b>32.873.473</b>	<b>5,91%</b>	<b>1.943.532</b>	<b>100,0%</b>
	Grupo Hapvida	6.485.600	6.491.699	-0,09%	-6.099	18,6%
	Sistema Uniodonto Brasil	2.992.809	2.834.373	5,59%	158.436	8,6%

YoY (Year over Year) analisa a variação ano contra ano

Fonte: SIB/ANS abr/2025

# Arena Competitiva - Brasil

Top 10 operadoras em expansão nos últimos 12 meses (abr24 – abr25)

*Destaque para as operadoras com crescimento líquido consistente nos últimos 12 meses, caso da Porto Seguro, SAMP e Sempre Odonto.*

	Operadora	abr/25	abr/24	YoY %	YoY	Market Share %
1	Odontoprev	8.195.940	7.767.045	5,52%	428.895	23,5%
2	Sul America	2.041.333	1.660.576	22,93%	380.757	5,9%
3	Porto Seguro	1.077.889	860.272	25,30%	217.617	3,1%
4	Hapvida	3.690.356	3.578.768	3,12%	111.588	10,6%
5	Unimed Odonto	976.672	874.118	11,73%	102.554	2,8%
6	Dental Uni	1.252.373	1.161.035	7,87%	91338	3,6%
7	SAMP	342.671	251.590	36,20%	91.081	1,0%
8	Prevident	1.235.045	1.158.407	6,62%	76.638	3,5%
9	Amil	2.344.752	2.276.132	3,01%	68.620	6,7%
10	Sempre Odonto	220.573	177.285	24,42%	43.288	0,6%
	Sistema Uniodonto Brasil	2.992.809	2.834.373	5,59%	158.436	8,6%

YoY (Year over Year) analisa a variação ano contra ano

Fonte: SIB/ANS abr/2025

# Sistema Uniodonto Brasil



# Sistema Uniodonto Brasil



***Maior sistema de Cooperativas Odontológicas do mundo.***

# Sistema Uniodonto RS

uniodonto®   
Federação RS

 GERSON SILVA

# Sistema Uniodonto RS



Fonte: <sup>1</sup>SIB/ANS abr/2025; <sup>2</sup> Publicação "Expressão do Cooperativismo Gaúcho 2024"

# Cenário da Saúde Suplementar RS

*Planos odontológicos*



# Arena Competitiva RS

Top 10 operadoras, em número de vidas, exclusivamente odontológico

	Operadora	abr/25	abr/24	YoY %	YoY	Market Share %
1	Odontoprev	256.053	252.399	1,4%	3.654	22,8%
2	Unimed POA	124.365	101.939	22,0%	22.426	11,1%
3	Uniodonto POA	107.358	99.648	7,7%	7.710	9,6%
4	Novodente	95.083	91.803	3,6%	3.280	8,5%
5	Prevident	60.153	51.569	16,6%	8.584	5,4%
6	Unimed Odonto	46.901	41.435	13,2%	5.466	4,2%
7	Sul America	36.295	33.219	9,3%	3.076	3,2%
8	Odonto Empresas	31.245	35.335	-11,6%	-4.090	2,8%
9	Uniodonto RS	27.071	27.719	-2,3%	-648	2,4%
10	Amil	26.574	25.051	6,1%	1.523	2,4%
	<b>Total (mercado)</b>	<b>1.120.696</b>	<b>1.042.998</b>	<b>7,4%</b>	<b>77.698</b>	<b>100,0%</b>
	Grupo Hapvida	43.637	32.365	34,8%	11.272	3,9%
	Sistema Uniodonto RS	184.217	174.719	5,4%	9.498	16,4%

YoY (Year over Year) analisa a variação ano contra ano

Fonte: SIB/ANS abr/2025 – Base RGS

# Arena Competitiva RS

Top 10 operadoras em expansão nos últimos 12 meses (abr24 – abr25)

*Destaque para as operadoras com crescimento líquido consistente nos últimos 12 meses, caso da Unimed POA, CCG, Porto Seguro, Circulo Operario e Sul América Odonto.*

	Operadora	abr/25	abr/24	YoY %	YoY	Market Share %
1	Unimed POA	124.365	101.939	22,0%	22.426	11,1%
2	CCG	17.348	8.490	104,3%	8.858	1,5%
3	Prevident	60.153	51.569	16,6%	8.584	5,4%
4	Uniodonto POA	107.358	99.648	7,7%	7.710	9,6%
5	Unimed Odonto	46.901	41.435	13,2%	5.466	4,2%
6	Porto Seguro	14.779	9.430	56,7%	5.349	1,3%
7	Circulo Operario Caxiense	13.147	8.193	60,5%	4.954	1,2%
8	Sul América Odonto	18.434	14.137	30,4%	4.297	1,6%
9	Odontoprev	256.053	252.399	1,4%	3.654	22,8%
10	Novodente	95.083	91.803	3,6%	3.280	8,5%
	Sistema Uniodonto RS	184.217	174.719	5,4%	9.498	16,4%

YoY (Year over Year) analisa a variação ano contra ano

Fonte: SIB/ANS abr/2025

# Arena Competitiva RS

Top planos (produtos) em expansão nos últimos 6 meses (nov24 – abr25)

Produtos em destaque que alavancaram o crescimento das operadoras. Considera vendas + movimentações (entradas – saídas).

 <p><b>Unimed</b>  Porto Alegre</p>	 <p><b>Unimed</b>  Porto Alegre</p>	 <p><b>CCG</b> Saúde</p>	 <p><b>SulAmérica</b></p>	 <p><b>Unimed</b>  Porto Alegre</p>
<p><b>10.669</b> vidas</p>	<p><b>3.612</b> vidas</p>	<p><b>3.335</b> vidas</p>	<p><b>2.645</b> vidas</p>	<p><b>2.523</b> vidas</p>
<p>Produto</p>	<p>Produto</p>	<p>Produto</p>	<p>Produto</p>	<p>Produto</p>
<p>ODONTO QUALITOP Coletivo PJ / Nacional Sem copart</p>	<p>ODONTO QUALIFIT Coletivo PJ / Grupo Municípios Sem copart</p>	<p>+ODONTO PROTECAO Coletivo PJ / Nacional Sem copart</p>	<p>TOTALITY INSP Familiar / Nacional</p>	<p>ODONTO UNIMED Coletivo PJ / Grupo Municípios Com copart</p>
<p><b>R\$ 16,00</b></p>	<p><b>R\$ 16,00</b></p>	<p><b>R\$ 21,90</b></p>	<p><b>R\$ 43,90</b></p>	<p><b>Suspensa</b></p>

# Arena Competitiva RS

Top planos em expansão últ. 6 meses (nov24 – abr25)

*Produtos em destaque que alavancaram o crescimento das operadoras. Considera vendas + movimentações (entradas – saídas).*



**2.250**  
vidas

Produto

GOLD ML REDE Coletivo  
PJ / Nacional  
Sem copart

**R\$ 22,90**



**1.999**  
vidas

Produto

INTEGRAL CERD  
Coletivo PJ / Nacional  
Sem copart

**R\$ 21,90**



**1.765**  
vidas

Produto

Unio Prime  
Coletivo PJ / Nacional  
Com copart

**R\$ 39,90**



**1.734**  
vidas

Produto

Odonto Master II  
Coletivo Adesão /  
Nacional  
Sem copart

**A partir de  
R\$ 33,91**



**1.631**  
vidas

Produto

TOP PREMIUM  
Coletivo PJ / Nacional  
Sem copart

**R\$ 17,90**

# Comparativo de operadoras RS

*Planos odontológicos*



# Arena Competitiva RS

## Comparativo de atributos

### Pesquisa de Satisfação IDSS 2025 ano base 2024

Operadora	Avaliação Geral	Cuidados de Saúde	Atenção Imediata	Comunicação	Atenção à saúde recebida	Lista de médicos	Atendimento Multicanal	Resolutividade	Documentos e Formulários	IDSS	Beneficiários (mil)
Odontoprev	67,0	65,2	56,6	8,8	73,0	55,5	64,8	52,9	67,2	0,8	8.195,9
Unimed POA	86,8	90,7	87,4	21,9	88,6	76,3	81,8	51,0	80,4	1,0	132,0
Uniodonto POA	87,3	72,5	70,1	9,0	89,7	74,3	79,7	67,5	90,1	0,9	114,5
Novodente	0,0	0,0	0,0	0,0	0,0	0,0	0,0	0,0	0,0	0,6	112,0
Prevident	0,0	0,0	0,0	0,0	0,0	0,0	0,0	0,0	0,0	0,7	1.235,0
Unimed Odonto	58,9	49,9	34,2	43,2	61,2	47,4	50,8	35,1	56,9	0,8	976,7
Sul America	57,1	58,3	52,5	15,6	58,5	57,9	66,6	44,6	71,1	0,9	2.041,3
Odonto Empresas	0,0	0,0	0,0	0,0	0,0	0,0	0,0	0,0	0,0	0,8	279,9
Uniodonto RS	0,0	0,0	0,0	0,0	0,0	0,0	0,0	0,0	0,0	0,8	29,6
Amil	57,6	63,4	52,3	10,8	64,9	53,0	58,5	32,1	55,7	0,8	2.344,8

\* Novodente, Prevident, Odonto Empresas e Uniodonto RS não realizaram a pesquisa de satisfação que compões o IDSS – Base Brasil

# Arena Competitiva

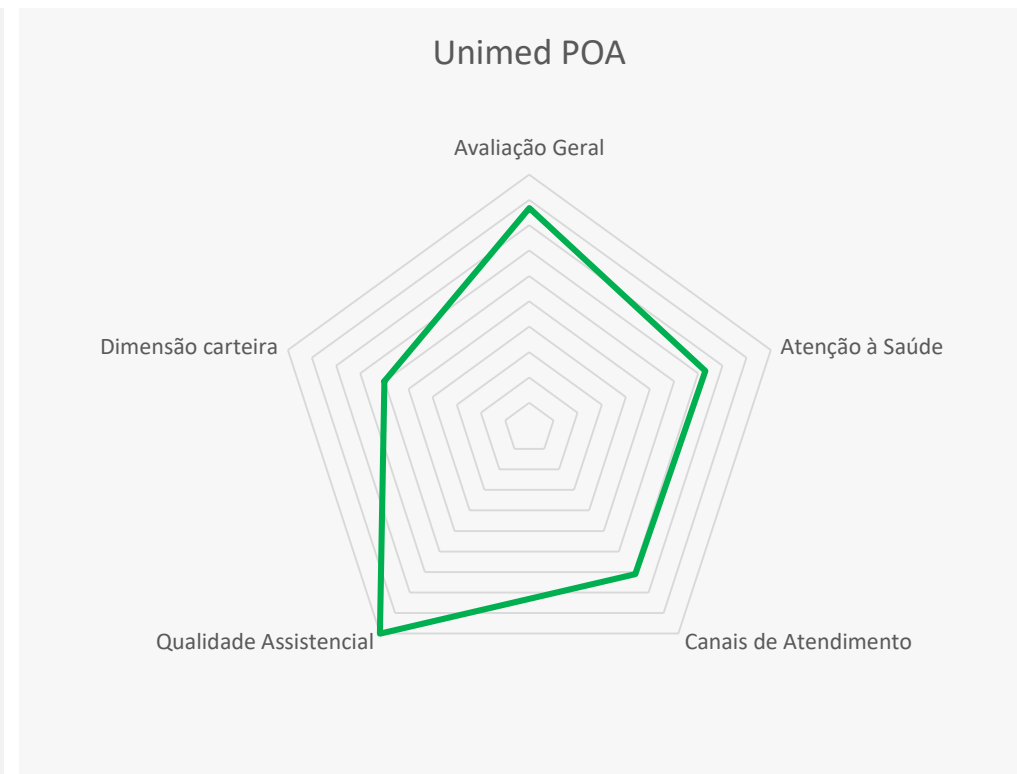
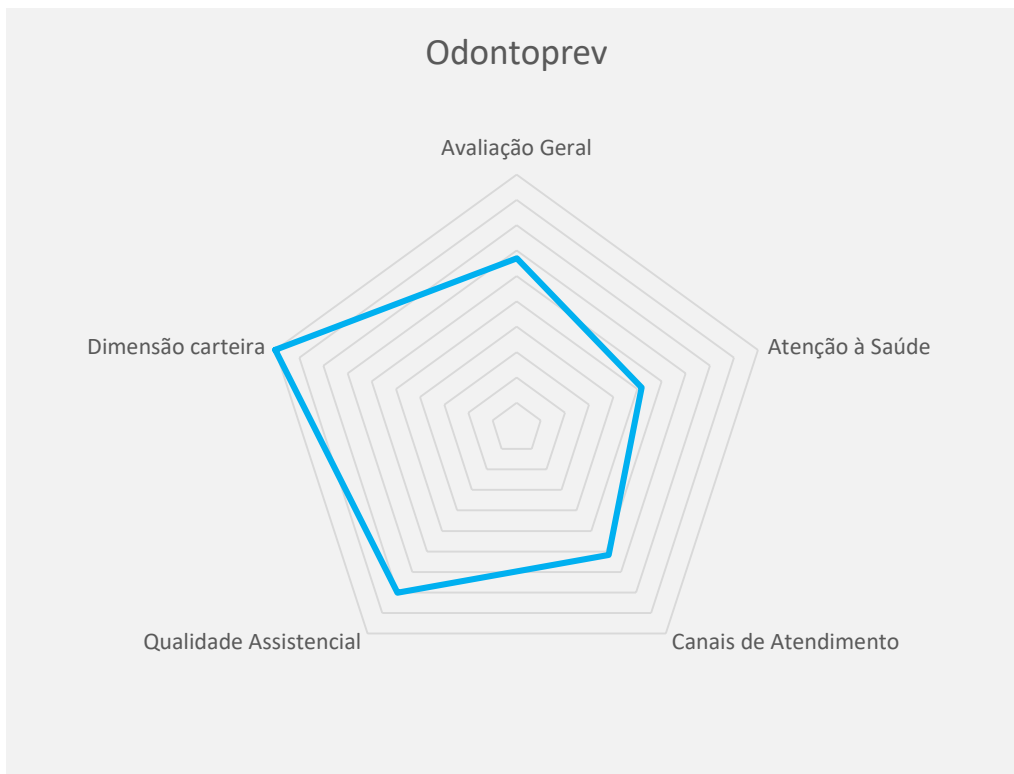
## Comparativo de atributos

Operadora	Avaliação Geral	Atenção à Saúde	Canais de Atendimento	Qualidade Assistencial	Dimensão carteira
Odontoprev	3,4	2,6	3,1	4,0	5,0
Unimed POA	4,3	3,6	3,6	5,0	3,0
Uniodonto POA	4,4	3,2	4,0	4,0	3,0
Novodente	0,0	0,0	0,0	3,0	3,0
Prevident	0,0	0,0	0,0	4,0	5,0
Unimed Odonto	2,9	2,4	2,4	4,0	4,0
Sul America	2,9	2,4	3,0	5,0	5,0
Odonto Empresas	0,0	0,0	0,0	4,0	3,0
Uniodonto RS	0,0	0,0	0,0	4,0	1,0
Amil	2,9	2,4	2,4	4,0	5,0

\* Novodente, Provident, Odonto Empresas e Uniodonto RS não realizaram a pesquisa de satisfação que compões o IDSS

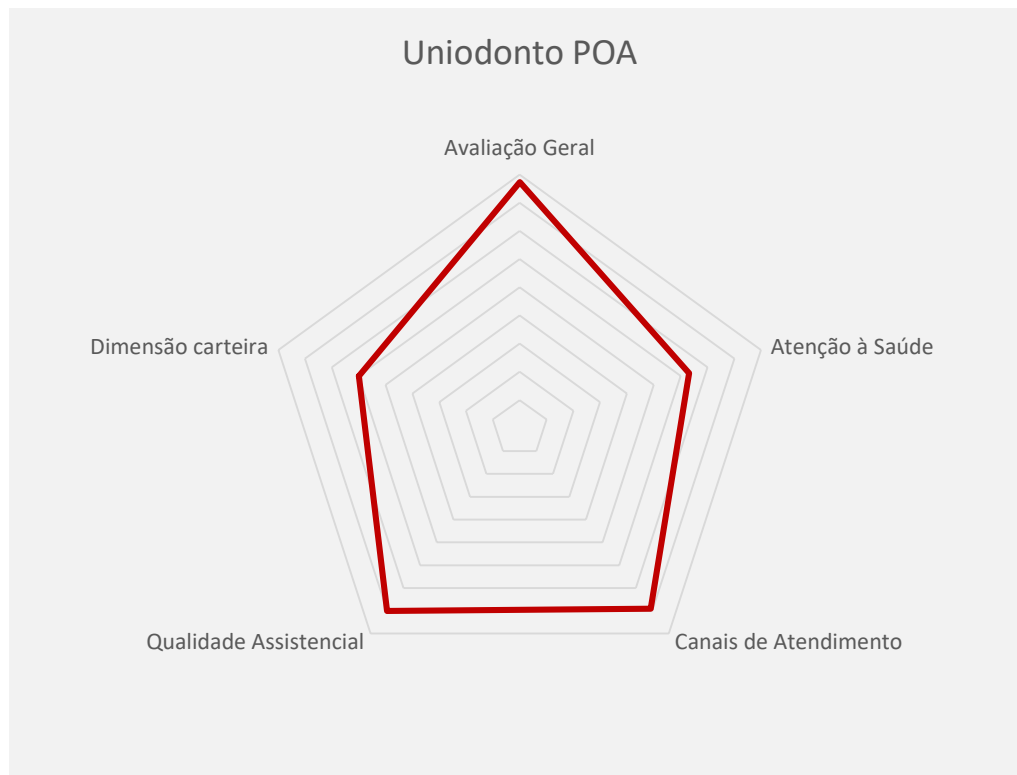
# Arena Competitiva

Comparativo de atributos



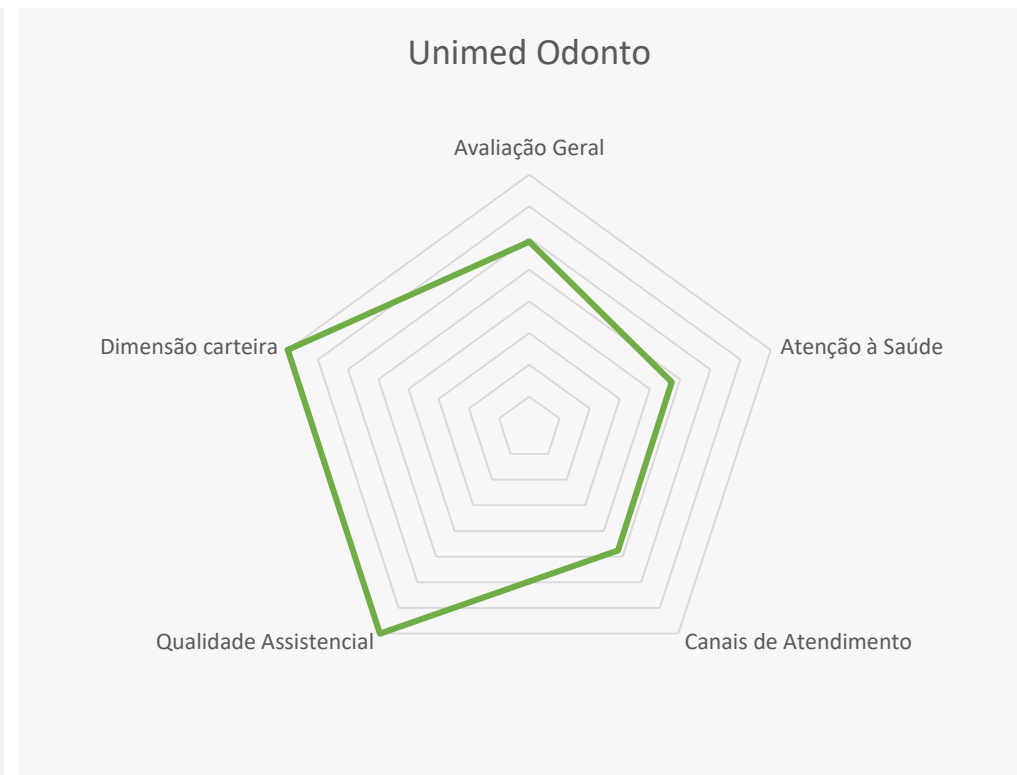
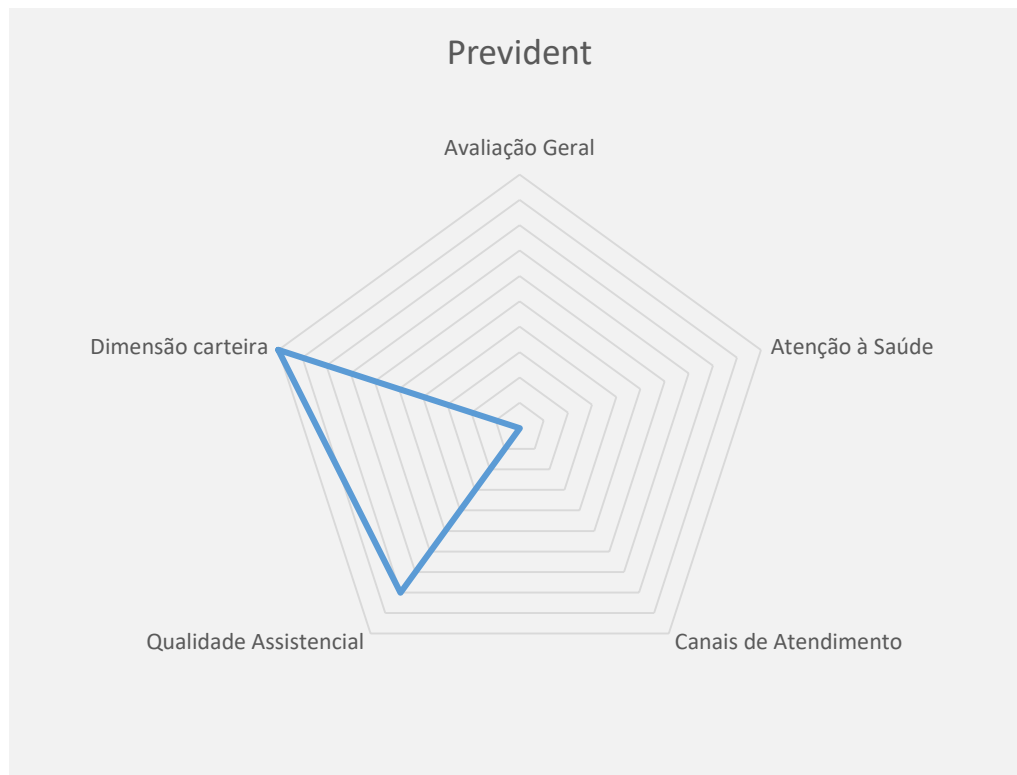
# Arena Competitiva

Comparativo de atributos



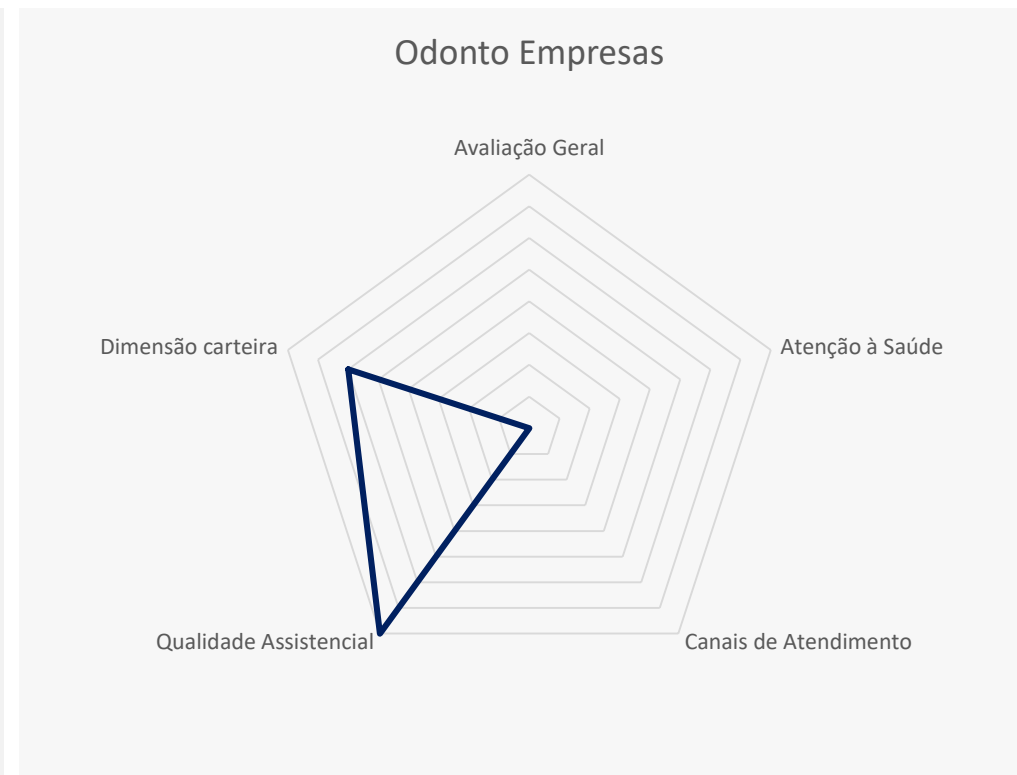
# Arena Competitiva

Comparativo de atributos



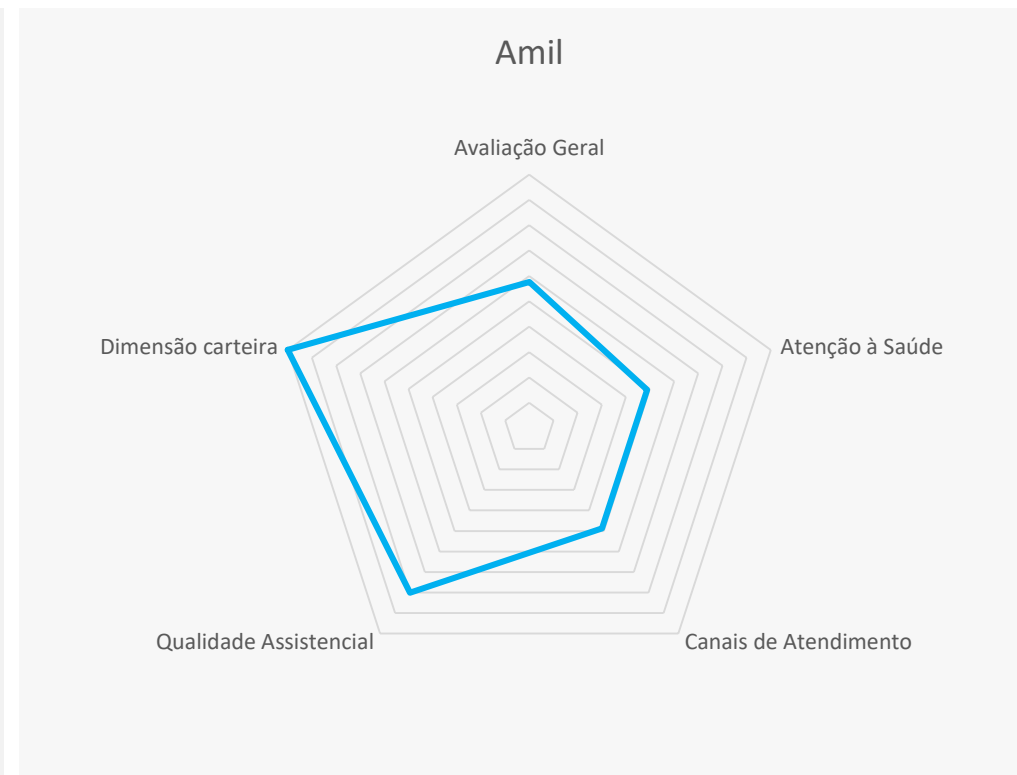
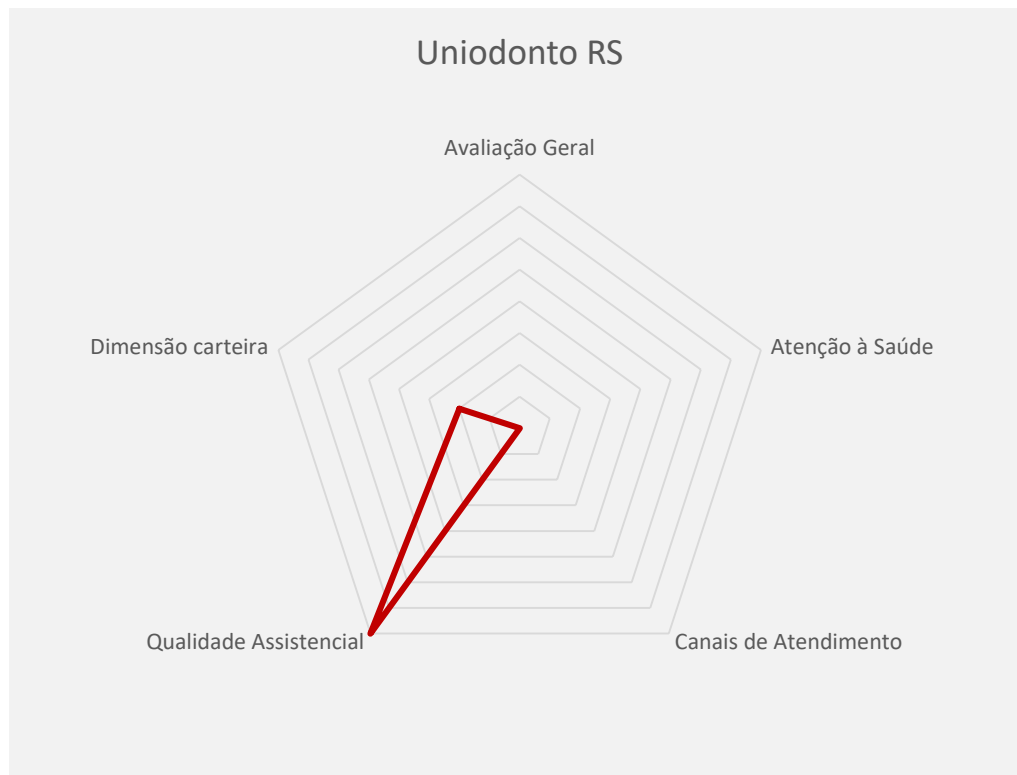
# Arena Competitiva

Comparativo de atributos



# Arena Competitiva

Comparativo de atributos



# Cenário da Saúde Suplementar RS

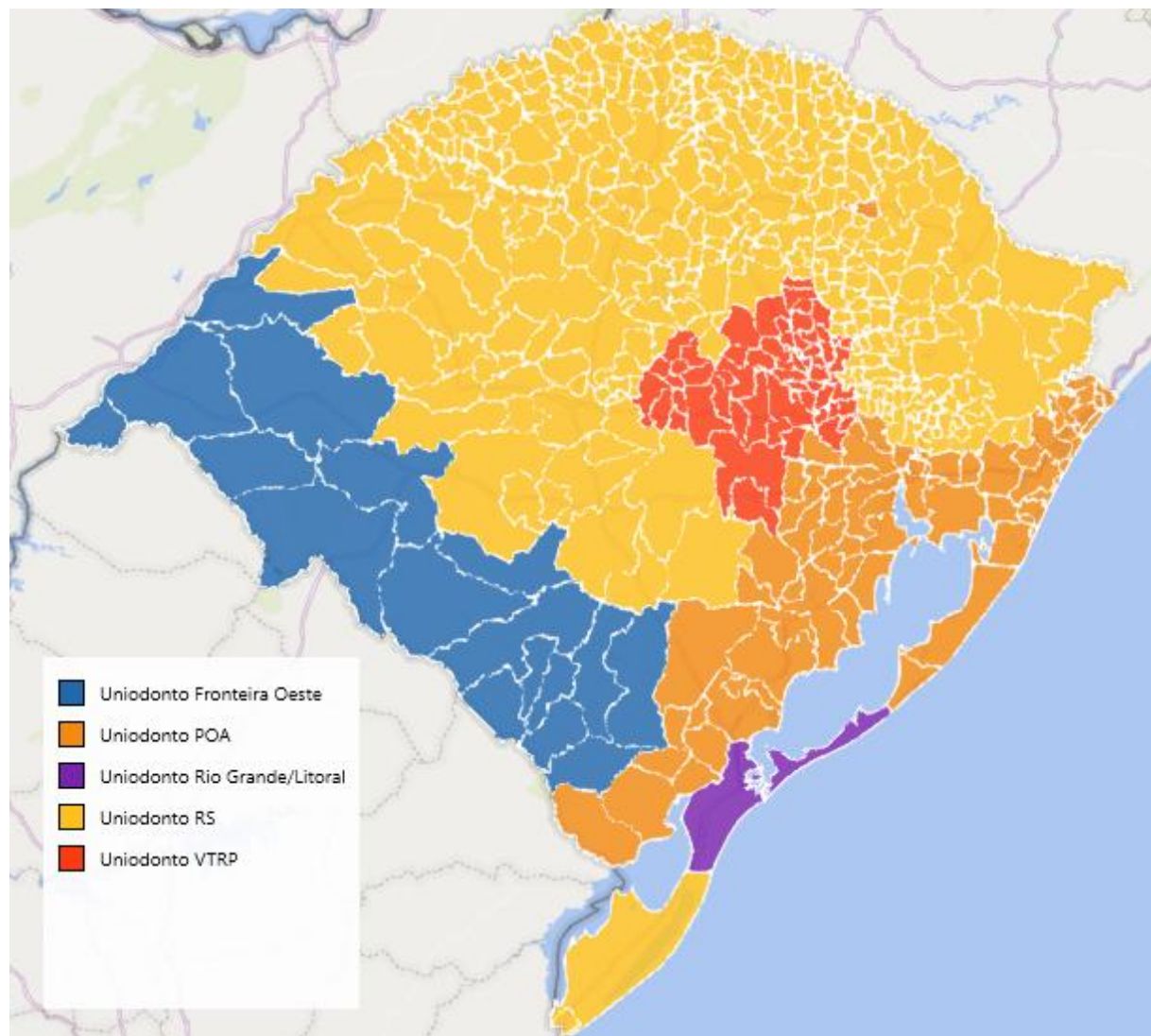
*Regionais (Atuação / Mesorregião)*

uma cooperativa de  
**dentistas**



# Arena Competitiva RS

## Atuações regionais



### **Principais municípios de cada área de atuação**

#### **Uniodonto Federação RS**

*Caxias do Sul; Santa Maria; Novo Hamburgo; São Leopoldo; Passo fundo.*

#### **Uniodonto Porto Alegre**

*Porto Alegre; Canoas; Pelotas; Gravataí; Viamão.*

#### **Uniodonto VTRP**

*Santa Cruz do Sul; Lajeado; Venancio Aires; Rio Pardo; Estrela.*

#### **Uniodonto Fronteira Oeste**




*Uruguaiana; Bagé; Sant'ana do Livramento; Alegrete; Rosario do sul.*

#### **Uniodonto Rio Grande Litoral**

*Rio Grande; São Jose do Norte.*

# Arena Competitiva RS

Líderes em *market share* (%), por área de atuação

	uniodonto® Federação RS	uniodonto® Porto Alegre	uniodonto® VTRP	uniodonto® Fronteira Oeste	uniodonto® Rio Grande Litoral
	novodente planos odontológicos <b>24,1%</b>	odontoprev <b>23,2%</b>	uniodonto® VTRP <b>39,4%</b>	uniodonto® Fronteira Oeste <b>25,7%</b>	odontoprev <b>30,4%</b>
	odontoprev <b>22,1%</b>	Unimed Porto Alegre <b>18,3%</b>	odontoprev <b>18,6%</b>	odontoprev <b>20,8%</b>	uniodonto® Rio Grande Litoral <b>24,2%</b>
	PREVIDENT Conectando sorrisos <b>6,7%</b>	uniodonto® Porto Alegre <b>14,8%</b>	PREVIDENT Conectando sorrisos <b>9,9%</b>	PREVIDENT Conectando sorrisos <b>15,8%</b>	amil dental <b>11,0%</b>

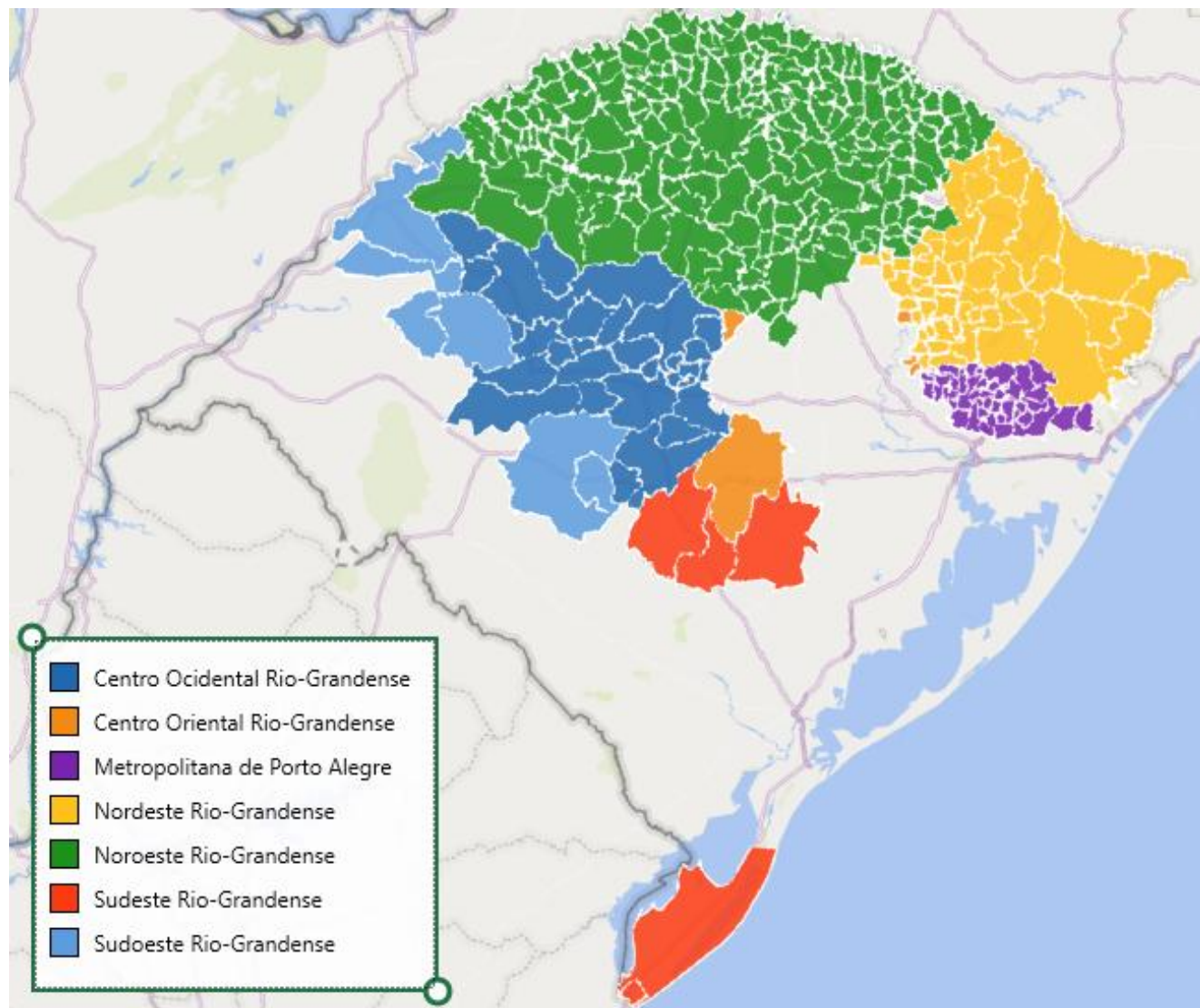
# Arena Competitiva RS

Líderes em *market share* (%), por área de atuação

Singular	Uniodonto RS	Uniodonto POA	Uniodonto VTRP	Uniodonto Fronteira Oeste	Uniodonto Rio Grande/Litoral
População	5.323.432	4.473.380	820.688	608.373	240.744
Benef. ANS	386.452	638.102	39.969	23.743	32.430
Penetração de Mercado	7,3%	14,3%	4,9%	3,9%	13,5%
Benef. ANS Uniodonto	32.114	114.575	19.212	8.605	9.711
Share Uniodonto	8,3%	18,0%	48,1%	36,2%	29,9%
Player #1	Novodente	Odontoprev	Uniodonto VTRP	Uniodonto Fronteira	Odontoprev
Benef. #1	93.254	148.312	15.752	6.110	9.866
Share #1	24,1%	23,2%	39,4%	25,7%	30,4%
Player #2	Odontoprev	Unimed POA	Odontoprev	Odontoprev	Uniodonto Rio Grande
Benef. #2	85.496	116.894	7.438	4.941	7.847
Share #2	22,1%	18,3%	18,6%	20,8%	24,2%
Player #3	Prevident	Uniodonto POA	Prevident	Prevident	Amil
Benef. #3	25.810	94.531	3.969	3.753	3.578
Share #3	6,7%	14,8%	9,9%	15,8%	11,0%

# Arena Competitiva RS

Uniodonto Federação RS, por mesorregiões



## **Principais municípios de cada mesorregião**

### **Noroeste Rio-Grandense**

*Passo Fundo; Erechim; Ijuí; Santo Ângelo; Santa Rosa.*

### **Metropolitana de POA**

*Novo Hamburgo; São Leopoldo; Sapiranga; Campo Bom; Parobé.*

### **Nordeste Rio-grandense**

*Caxias do Sul; Bento Gonçalves; Farroupilha; Vacaria; Garibaldi.*

### **Centro Ocidental Rio-Grandense**

*Santa Maria; Santiago; Tupanciretã; São Sepe; Júlio de Castilhos.*

### **Demais Regiões**

*Cachoeira do Sul; São Gabriel; São Borja; Caçapava do Sul; Santa Vitória do Palmar.*

# Arena Competitiva RS

Líderes em market share (%), por mesorregião

Singular	Noroeste Rio-grandense	Metropolitana de POA	Nordeste Rio-grandense	Centro Ocidental Rio-Grandense	Demais regiões
População	1.951.150	1.285.889	1.189.095	543.304	353.994
Benef. ANS	82.255	102.423	171.273	22.351	8.150
Penetração de Mercado	4,2%	8,0%	14,4%	4,1%	2,3%
Benef. ANS Uniodonto	11.806	13.180	2.657	3.778	693
Share Uniodonto	14,4%	12,9%	1,6%	16,9%	8,5%
Player #1	Odontoprev	Odontoprev	Novodente	Odontoprev	Odontoprev
Benef. #1	34.933	24.978	90.449	6.325	2.889
Share #1	42,5%	24,4%	52,8%	28,3%	35,4%
Player #2	Prevident	Unimed Vale do Sinos	Odontoprev	<b>Uniodonto RS</b>	Prevident
Benef. #2	9.073	11.616	16.371	2.940	1.938
Share #2	11,0%	11,3%	9,6%	13,2%	23,8%
Player #3	<b>Uniodonto Brasil</b>	<b>Uniodonto RS</b>	Unimed Odonto	Prevident	Brasildental
Benef. #3	4.416	8.096	15.586	2.934	370
Share #3	5,4%	7,9%	9,1%	13,1%	4,5%



**OPERADORAS (SINGULARES)**

**Uniodonto Erechim**

**Uniodonto Missões**

**Uniodonto Passo Fundo**

**Uniodonto Fronteira Oeste**

**Uniodonto Vale dos Sinos**

**Uniodonto VTRP**

**Uniodonto Porto Alegre**

**Uniodonto Federação**

**Uniodonto Rio Grande Litoral**



**uniodonto**<sup>®</sup> U  
RS

Federação das Uniodontos do Estado do  
Rio Grande do Sul

OPERADORAS (SINGULARES)



**Uniodonto  
Federação**



**Uniodonto  
Porto Alegre**



**Uniodonto  
VTRP**



**Uniodonto  
Fronteira Oeste**



**Uniodonto Rio  
Grande Litoral**



**Uniodonto  
Missões**



**Uniodonto Passo  
Fundo**



**Uniodonto  
Erechim**



**Uniodonto  
Vale dos Sinos**



**uniodonto**<sup>®</sup> U  
RS

Federação das Uniodontos do Estado do  
Rio Grande do Sul

OPERADORAS (SINGULARES)



**Uniodonto  
Federação**



**Uniodonto  
Porto Alegre**



**Uniodonto  
VTRP**



**Uniodonto  
Fronteira Oeste**



**Uniodonto Rio  
Grande Litoral**



**Uniodonto  
Missões**



**Uniodonto Passo  
Fundo**



**Uniodonto  
Erechim**



**Uniodonto  
Vale dos Sinos**

## COOPERATIVA



Zelar e disseminar os princípios do cooperativismo;



Defender os interesses das singulares do Sistema Uniodonto RS;



Atuar institucionalmente para fortalecer e ampliar a imagem e a reputação do Sistema Uniodonto RS;



Defender os interesses dos cooperados dentistas;



Atuar em prol do fortalecimento do cooperativismo gaúcho e brasileiro;



Atuar em consonância com a OCERGS e a OCB;



Estabelecer relacionamento institucional com o mercado e com os poderes públicos municipal, estadual e federal.

## OPERADORA ODONTOLÓGICA



Comercializar planos odontológicos para pessoas físicas e jurídicas (PF e PJ) nas regiões de sua área de atuação;



Conquistar mercado e ampliar a penetração e o market share do Sistema Uniodonto RS;



Atuar como operadora de odontologia, em conformidade com as diretrizes da ANS (Agência Nacional de Saúde Suplementar), cumprindo as regras previstas no Rol de Procedimentos e no ambiente regulatório;



Gerar trabalho para os cooperados dentistas em sua área de atuação;



Oferecer a melhor experiência ao cliente da marca Uniodonto RS.



MUITO OBRIGADO

gersonrh@ig.com.br



 GERSON SILVA

